

Insérer une photo dans un forum

Les forums possèdent une fonctionnalité qui permet de mettre des photos dans vos messages, simplement, sans utiliser d'hébergeur extérieur. Ces photos seront hébergées sur le serveur du Cactus Francophone, en conséquence, elle devront avoir un rapport évident avec les cactus et succulentes.

- Différents types de fichier sont autorisés : gif, jpg, png, doc, odt, xls, ods, txt, pdf, xlsx, docx, pptx
- La taille d'un fichier ne peut pas excéder 250 KB
- 5 fichiers peuvent être joints par message
- L'ensemble des fichiers ne peut excéder 1.25 MB

Les photos sont généralement au format jpg.

La taille maximum est de 250 Ko. Les appareils photos font des photos beaucoup plus lourdes. Il faudra donc les réduire.

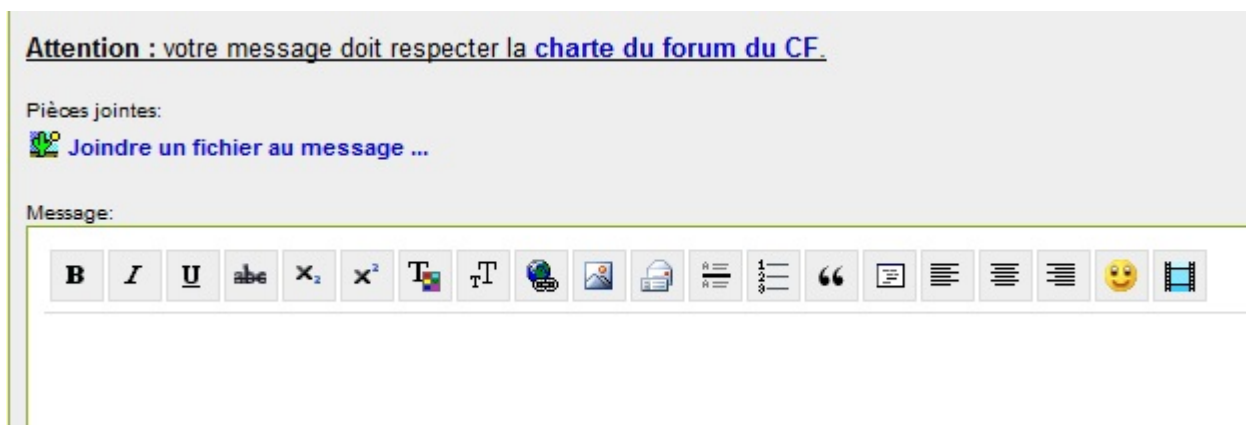
Pour plus d'informations et de conseils sur la retouche de photos, voyez cet article :

- [Préparez vos photos pour internet](#)

Insertion

1

Vous trouverez dans la plage réservé à votre futur message, la ligne "joindre un fichier au message".



2

Cliquez sur cette ligne.

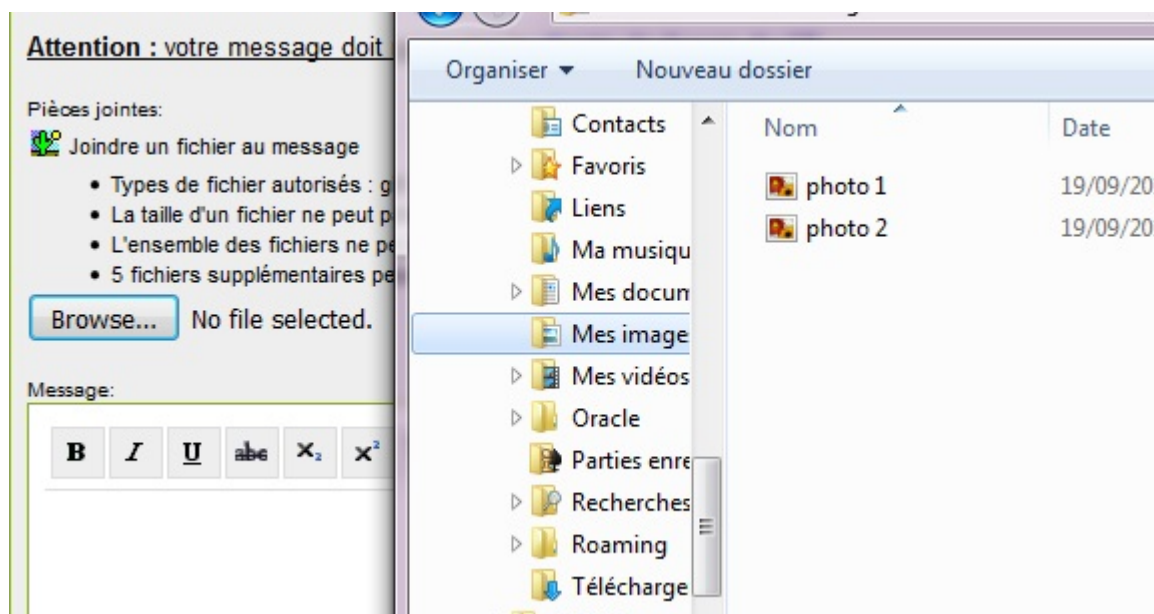
Vous obtenez ceci :



3

Cliquer sur le bouton “parcourir” ou “browse”.

Un fenêtre s'ouvre permettant d'aller rechercher la photo à mettre en ligne.



Une fois la photo choisie, cliquer sur ouvrir.

4

Cliquer alors sur “joindre”

Attention : votre message doit respecter la [charte du forum du CF.](#)


Pièces jointes:

 Joindre un fichier au message

- Types de fichier autorisés : gif, jpg, png, doc, odt, xls, ods, txt, pdf, xlsx, docx, pptx
- La taille d'un fichier ne peut pas excéder 250 KB ([Voyez ici comment réduire facilement la taille de vos photos](#))
- L'ensemble des fichiers ne peut excéder 1.22 MB
- 5 fichiers supplémentaires peuvent être joints à ce message

photo 1.jpg

Message:




5

Un texte du type [attachment 103019 photo 1.jpg] s'insère dans le champs texte.


Attention : votre message doit respecter la [charte du forum du CF.](#)

Pièces jointes:

photo 1.jpg (25.6 KB)

 [Joindre un autre fichier ...](#)

Message:



[attachment 103019 photo1.jpg]

Lorsque vous enverrez votre message, la photo prendra la place de ce texte.

C'est tout.

Auteur : [Alain](#).

Publié le : 2009/03/01.\

Mise à jour le 2016/09/19

 Vous pouvez [commenter cet article](#) ou [lire les commentaires postés](#).

Last
update:
2016/09/19 comment_inserer_une_photo_dans_le_forum_principal https://www.cactuspro.com/articles/comment_inserer_une_photo_dans_le_forum_principal
10:03

From:
<https://www.cactuspro.com/articles/> - **Articles du Cactus Francophone**

Permanent link:
https://www.cactuspro.com/articles/comment_inserer_une_photo_dans_le_forum_principal

Last update: **2016/09/19 10:03**

